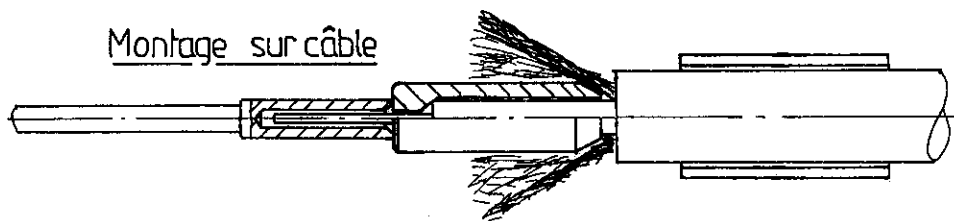
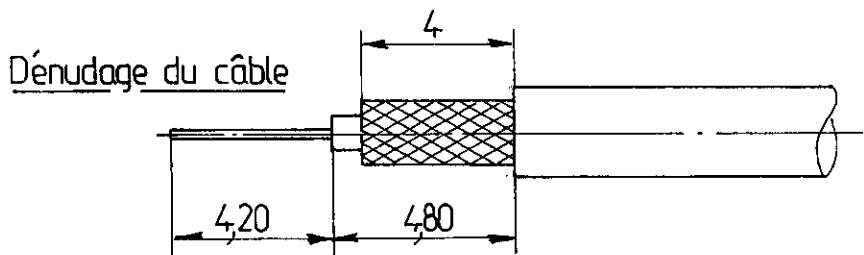
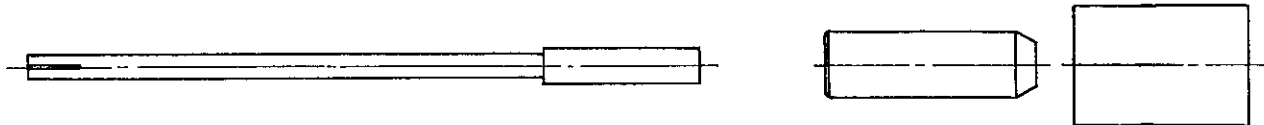
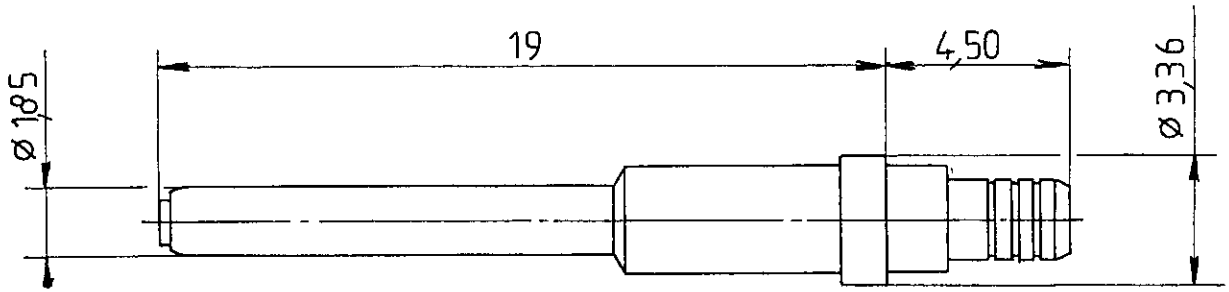


Série
DSX

Désignation Coax mâle taille 15 pour câble
KX 21 double tresse

616 151



Enfiler la ferrule sur le câble.

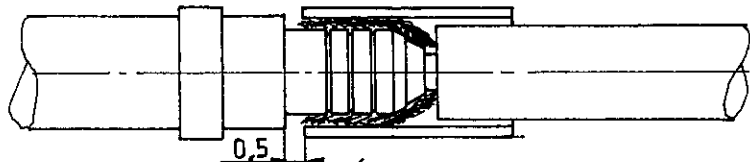
Peigner les deux tresses.

Glisser le manchon sous les tresses, le diélectrique du câble en buté dans le fond du manchon.

Enfiler le contact central sur l'âme du câble en buté contre le manchon

Sertir le contact central. Pince 282 281 (M22520/2.01) sélecteur sur 2

Positionneur 282 555 (Daniels K 370)



Engager l'ensemble ct. central/câble en buté dans le corps

Rabattre les tresses sur le fût et glisser la ferrule à 0,5 mm de l'épaulement du fût.

Sertir la ferrule. Pince 282 292 (M22520/4.01)

Positionneur 282 556

Outil d'extraction 282 512

Dessiné le : 9.11.83
par : Macari

PEN

Indice

MODIFICATIONS

Date

Visa



RADIALL
département SOGIE

101, rue Philibert Hoffmann
Zone Industrielle Ouest
93116 - ROSNY-SOUS-BOIS
Téléphone : 854 - 80 - 40

A *Ne pas peigner les 2 tresses. Charger réf. de la ferrule. Ne pas glisser la ferrule à 0,5 mm du fût* 11.11.85
FERRET

Ce document est la propriété de RADIALL. Il ne peut être reproduit ni communiqué à des tiers sans autorisation écrite.

4081 - 8204